

TOREK, SREDA - 14., 15. 4. 2020



SLOVENŠČINA

OPIS DOGODKA

Pa smo spet »v šoli«. Po navadi bi se na tak dan (po praznikih, počitnicah) v razredu pogovarjali o tem, kako smo preživljali čas doma.

Tega pač ne moremo, zato vas povabim k temu, da vaša doživetja opišete pisno.

Začneš lahko s tem, da poveš, kateri praznik smo praznovali v nedeljo (uvod).

Potem opišeš doživljanje (kje si bil, kaj posebnega si doživel, lahko opišeš tudi priprave na ta praznik...).

Zaključiš pa tako, da poveš, kako ti je bilo, kaj si boš posebej zapomnil.

Spomnimo se, kaj velja pri zapisu:

- besedilo ima naslov,
- uvod, glavni del, zaključek,
- sistematično sledenje dogodkov (prej, potem),
- besede so pravilno in lepo napisane,
- upoštevana so jezikovna pravila.

Takemu zapisu rečemo **opis dogodka**. Podobno smo pisali, ko smo opisovali delovni dan.

Tvoj opis mi pošlješ LE, ČE ŽELIŠ, da ga objavim na Mali Šempetki.

Povabim te k ogledu: <http://malasem5ka.blogspot.com/>





OPIS CVETLICE

Poslušaj zvočne posnetke ugank o cvetlicah. (priponke od 1 do 4)

Če ne moreš poslušati posnetkov, prilagam še besedilo. Prosi nekoga, da ti jih prebere:

Raste po travnikih in ob robu gozda. Najdemo jo zgodaj spomladi. Zeleni listi so mesnati in rastejo tik ob zemlji. Ima več rumenih cvetov. Cvet je sestavljen iz petih srčastih cvetnih listov. S cvetom lahko trobimo.	Cveti od pomladi pa tja do pozne jeseni. Iz pritlične ovalnih zelenih listkov rastejo na daljših golih stebelcih značilni cvetovi, sestavljeni iz mnogo podolgovatih cvetnih listov, ki so bele barve na koncu pa rdečkasti. Zelo radi jih nabirajo otroci. Včasih iz njih za zabavo spletajo venčke in ogrlice.
Je pogosta pomladanska roža. Značilen cvet ima obliko zvončka in je sestavljen iz treh koničastih zunanjih listov ter treh krajših izobljenih notranjih listov. Zeleni listi so pritlični in črtasti.	Ima cvet, steblo in čebulico. Steblo sega v višino med 20 in 45 cm. Večina vrst cveti spomladi, nekatere pa tudi v jeseni. Pri nas so znana divja rastišča teh cvetlic, ki jim rečejo tudi kovačnice. Najbolj znana je Golica, ki je spomladi posuta z belimi cvetovi.

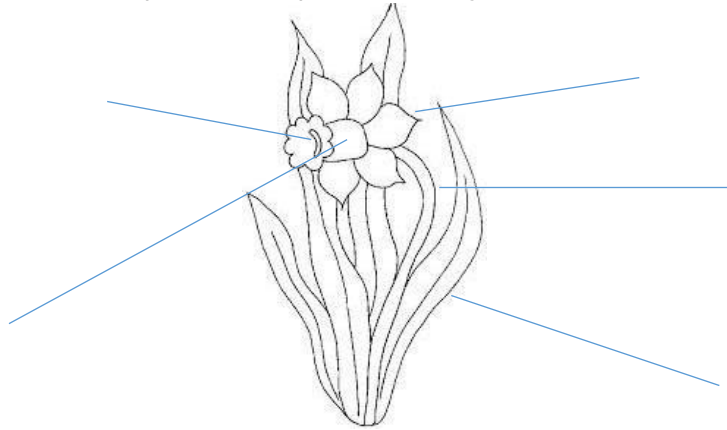
Napiši v pisanko:

OPIS RASTLINE			
1. Poslušaj posnetke. Ugotoviš, o kateri rastlini govori uganka? Odgovor nariši, spodaj cvetlico poimenuj.			
			
_____	_____	_____	_____
2. Poglej v učbenik za slovenščino na stran 67.			

Oglej si sliko. Kaj misliš, o čem bo pripovedovalo besedilo?

Cvetlico si natančno oglej. Če jo imaš zunaj na vrtu, si jo oglej tam. Zdaj pa preberi besedilo. Preberi ga dvakrat, počasi in natančno. Ob sliki si boš prebrano lažje predstavljal.

V pisanko preriši (ali nalepi) še spodnjo sliko in poimenuj dele:



Pomagaj si z besedami: privenček, cvet, listi, steblo, pestič

TOREK, SREDA 14., 15. 4. 2020



GLASBENA UMETNOST

Ponovi pesmico Prvo leto služim. To je torej ljudska pesem, ki nam predstavi delček življenja nekoč.

Oglej si notni zapis spodaj in **spomni se**, kaj smo ob notnih zapisih povedali in delali v šoli.

Ali v notnem zapisu najdeš violinski ključ?

Ali bi vedel, do koliko štejeemo v tej pesmici (v katerem **glasbenem času** je napisana)? Spomni se:

V notnem črtovju je na začetku napisano:

2

4 -to preberemo **dvočetrtinski takt**, kar pomeni, da štejeemo **do dva**.

1. Ploskaj **glasbeni čas** pesmice (to je ves čas enakomerno ploskanje):

1. Pr - vo le - to slu - žim, slu - žim, ko - kljo si pri - slu - žim.									
()	()	()	()	()	()	()	()	()	()
en	dva	en	dva	en	dva	en	dva	en	dva

Legenda: () – plosk

(Tako nadaljuj do konca pesmice.)

2. Ploskaj **ritem** pesmice (to je plosk na vsako noto oziroma na vsaki zlog besedila):

1. Pr - vo le - to slu - žim, slu - žim, ko - kljo si pri - slu - žim.									
()	()	()	()	()	()	()	()	()	()

Legenda: () – plosk

(Tako nadaljuj do konca pesmice.)

D



1. Pr - vo le - to slu - žim, slu - žim, ko - kljo si pri - slu - žim.
2. Dru - go le - to slu - žim, slu - žim, ra - čko si pri - slu - žim.
3. Tre - tje le - to slu - žim, slu - žim, gos - ko si pri - slu - žim.
4. Četr - to le - to slu - žim, slu - žim, ov - čko si pri - slu - žim.
5. Pe - to le - to slu - žim, slu - žim, ko - zo si pri - slu - žim.
6. Šes - to le - to slu - žim, slu - žim, o - sli - čka si pri - slu - žim.
7. Se - dmo le - to slu - žim, slu - žim, ko - nji - čka si pri - slu - žim.

1. D A7 D



1. Mo - ja ko - klja špi - klja špo - klja piš - če - ta va - li.

2.. 3. D



2. Mo - ja ra - čka bla - to ta - čka,
mo - ja ko - klja špi - klja špo - klja
3. Mo - ja go - ska vo - do plo - ska,
mo - ja ra - čka bla - to ta - čka,
mo - ja ko - klja špi - klja špo - klja

* vsaka kitica ima eno ponovitev več.

4.. 5.. 6.. 7 D



4. Ov - čka pra - vi: stri - zi me,___ mo - ja go - ska vo - do plo - ska,
mo - ja ra - čka bla - to ta - čka,
mo - ja ko - klja špi - klja špo - klja
5. Ko - za ble - ja: me - ke - ke,
ov - čka pra - vi: stri - zi me,___ mo - ja go - ska vo - do plo - ska,
mo - ja ra - čka bla - to ta - čka,
mo - ja ko - klja špi - klja špo - klja
6. Moj os - li - ček no - si me,
ko - za ble - ja: me - ke - ke,
ov - čka pra - vi: stri - zi me,___ mo - ja go - ska vo - do plo - ska,
mo - ja ra - čka bla - to ta - čka,
mo - ja ko - klja špi - klja špo - klja
7. Moj ko - nji - ček pe - lje me,
moj o - sli - ček no - si me,
ko - za ble - ja: me - ke - ke,
ov - čka pra - vi: stri - zi me,___ mo - ja gos - ka vo - do plo - ska,
mo - ja ra - čka bl - ato ta - čka,
mo - ja ko - klja špi - klja špo - klja

A7

D



- piš - če - ta va - li.

TOREK, SREDA, 14., 15. 4. 2020



MATEMATIKA

PONOVIMO, UTRDIMO

Spoznali smo številske izraze, ki so sestavljeni iz računov množenja in seštevanja ali odštevanja.

Katero pravilo si pri tem moraš zapomniti?

Za utrditi znanje rešuj naloge po DZ str. 96 in 98. Upoštevaj:

- računaj natančno, barvaj natančno,
- pri 7. nalogi na strani 98 se spomni, kako smo iz treh števil oblikovali štiri račune,
- pri nalogah z besedilom podčrtaj podatke, nariši si skico,
- pri številskih izrazih upoštevaj prednost računskih operacij (množenja).

PREVERI, ALI ZNAŠ

To nalogo ponovno poslikaj in mi pošlji v ogled, da vidim, ali tudi to že dobro znaš.

- ✓ Reši naloge v vadnici na strani 19 in 21.

Preveril boš znanje računanja do 100, računanje številskih izrazov in reševanje nalog z besedili.

Neobvezna naloga:

- Vadnica str. 20.

TOREK, SREDA- 14., 15. 4. 2020

SPOZNAVANJE OKOLJA



Katere praznike smo torej praznovali minulo nedeljo? Si opazil ali povprašal, kateri običaj je značilen za ta čas?

PRAZNUJEMO

Napiši v zvezek

PRAZNUJEMO

12. april-Velika noč je največji praznik krščanstva. Kristjani na ta dan praznujejo Jezusovo vstajenje od mrtvih. Z veliko nočjo je povezanih veliko običajev, ki se od države do države razlikujejo. Tipične velikonočne jedi so pirhi, šunka, hren, kruh in potica.

Kateri običaj je tebi poznan?


Napiši ali nariši.

Poglejmo še nekaj pogostih značilnosti, običajev pri nas in po svetu:

Eden takih običajev je bogat **velikonočni zajtrk**.



Iz nekaterih cerkva po Sloveniji se je na veliko noč slišalo **pritrkovanje** zvonov.



PRITRKAVANJE je skupinsko igranje na različno uglašene cerkvene zvonove. Na obod zvonov pritrkovalci igrajo s kembljem (lesenim tolkačem, kladivom). Pri ritmičnem zvonjenju se posamezni glasovi zvonov zlivajo v melodijo.

Namen pritrkovanja je polepšati praznike in ustvariti prijetno, praznično vzdušje.

Ponekod po svetu imajo navado, da ta dan starši skrijejo jajčka po hiši ali dvorišču, otroci jih poiščejo.



Star običaj pri nas je tudi »šicanje jajc«- kar pomeni, da pirh ciljajo s kovancem.



Neobvezna naloga:

Vsak običaj, ki se prenaša med ljudmi, ima nek pomen in razlago v preteklosti. Oglej si, kaj pomenijo pirhi.

<https://www.youtube.com/watch?v=sSPLxF7bc2o>