



Osnovna šola Ivana Roba Šempeter pri Gorici
Andreja Gabrščka 1
5290 Šempeter pri Gorici
TTR: 01383-6030681515

+386 5 39 35 211 +386 5 39 35 212 o-iršempeter.ng@guest.arnes.si <http://www.os-iroba.si>

ANALIZA ANKETE ZA STARŠE VVO

Anketa o kakovostnem preživljanju prostega časa staršev z otroki

Maja Benko, svetovalna delavka

mag. Primož Hvala Kamenšček l.r.
ravnatelj

Tolmin, 26. 3. 2020

1. RAZISKOVALNI PROBLEM IN NAMEN ANKETNEGA VPRAŠALNIKA

V času koronavirusa in zaprtja vrtcev v Sloveniji so se družine predšolskih otrok znašle v situaciji, ki jim je večini neznana. Otroci v vrtec ne morejo, starši ali skrbniki so povečini doma. Preživljanje skupnega časa pa je postavljeno pod velikim vprašajem. Kako ga preživljajo, kaj počnejo, kako se počutijo, kaj bi potrebovali ipd.? Kljub temu lahko preko spletne strani, elektronske pošte ohranjamo stik z družinami predšolskih otrok, zato nas zanima v kakšni situaciji so se znašli in kaj lahko še dobrega naredimo zanje.

Z anketnim vprašalnikom smo želeli preveriti kakšna je kakovost preživljanja prostega časa staršev z otroki v času koronavirusa. Želeli smo preveriti kako in na kakšen način starši doživljajo in preživljajo prosti čas s svojimi otroki.

2. INSTRUMENT IN POSTOPEK ZBIRANJA PODATKOV, VZOREC

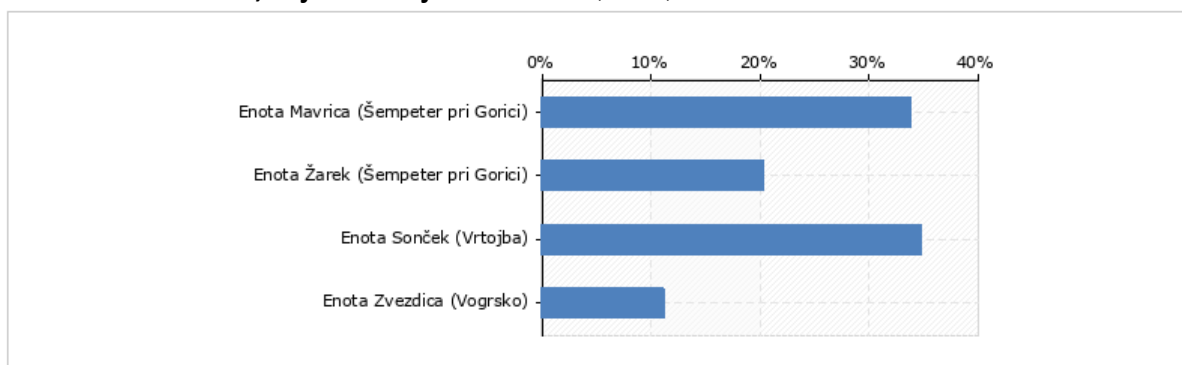
Za anketiranje smo uporabili anketni vprašalnik, ki smo ga sestavili skupaj z vodstvom OŠ Ivana Roba Šempeter pri Gorici. Objavljen je bil v petek zvečer, 20. 3. 2020, na spletni strani www.1ka.si. Anketirancem, v našem primeru staršem vseh otrok, ki obiskujejo Vrtec Šempeter OŠ Ivana Roba Šempeter pri Gorici, in sicer vse 4 enote (Mavrica, Žarek, Sonček, Zvezdica), smo povezavo do ankete in povabilo k reševanju poslali z obvestilom e-Asistenta, ki so ga dobili preko SMS na svoje mobilne telefone. V ponedeljek dopoldan, 23. 3. 2020 smo starše še enkrat povabili k izpolnjevanju ankete z namenom večjega odziva. Skupno poslanih prošenj za izpolnjevanje ankete, torej število anketirancev, je bilo 528.

Zbiranje podatkov je potekalo od 20.3.2020, 17:59 do 25.3.2020, 10:24.

Od povabljenih 528 anketirancev jih je anketo v celoti rešilo 192. Odziv je bil torej 36,36%.

3. REZULTATI IN INTERPRETACIJA

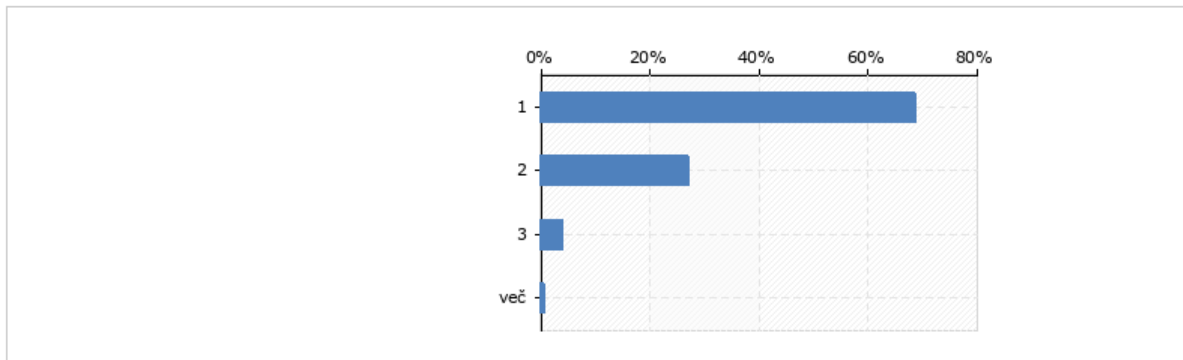
Izberite enoto VVO, ki jo obiskuje vaš otrok: (n = 207)



Q1	Izberite enoto VVO, ki jo obiskuje vaš otrok:	Frekvenca	Odstotek	Veljavni	Kumulativa
	Odgovori				
	1 (Enota Mavrica (Šempeter pri Gorici))	70	33%	34%	34%
	2 (Enota Žarek (Šempeter pri Gorici))	42	20%	20%	54%
	3 (Enota Sonček (Vrtojba))	72	34%	35%	89%
	4 (Enota Zvezdica (Vogrsko))	23	11%	11%	100%
Veljavni	Skupaj	207	99%	100%	

Rezultati so pokazali, da je bil največji odziv staršev otrok, ki obiskujejo enoto Sonček v Vrtojbi. Pričakovali smo, da bo največji odziv staršev otrok, ki obiskujejo enoto Mavrica v Šempetru, saj to enoto po številu obiskuje največ otrok.

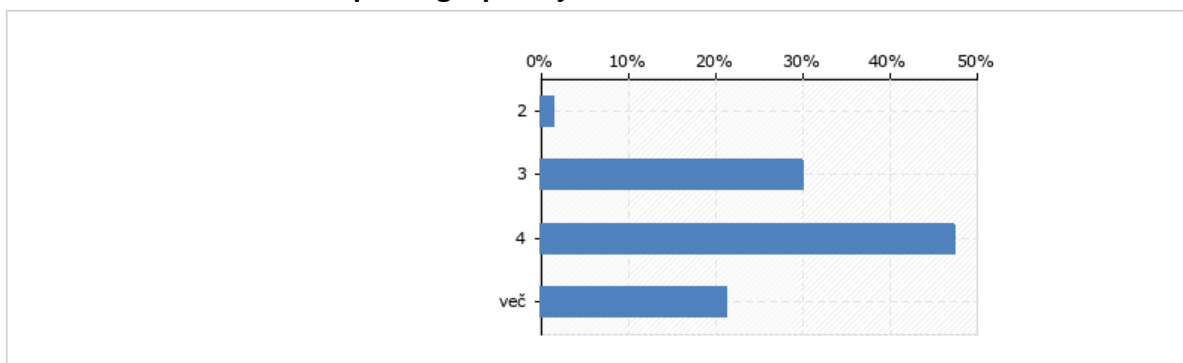
Število predšolskih otrok v vaši družini: (n = 204)



Q2	Število predšolskih otrok v vaši družini:				
	Odgovori	Frekvenca	Odstotek	Veljavni	Kumulativa
	1	140	67%	69%	69%
	2	55	26%	27%	96%
	3	8	4%	4%	100%
	4 (več)	1	0%	0%	100%
Veljavni	Skupaj	204	97%	100%	

Rezultati so pokazali, da je največ družin, ki imajo enega predšolskega otroka. Kar 55 jih je z dvema predšolskima otrokoma. V manjšem obsegu pa je družin s 3 predšolskimi otroki (8) in 4 ali več predšolskimi otroki (1).

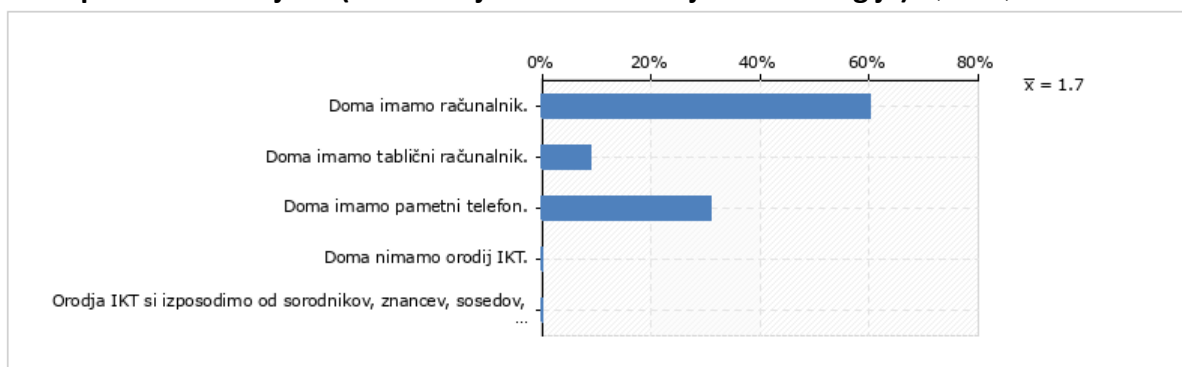
Število članov v vašem skupnem gospodinjstvu: (n = 207)



Q3	Število članov v vašem skupnem gospodinjstvu:				
	Odgovori	Frekvenca	Odstotek	Veljavni	Kumulativa
	1 (2)	3	1%	1%	1%
	2 (3)	62	30%	30%	31%
	3 (4)	98	47%	47%	79%
	4 (več)	44	21%	21%	100%
Veljavni	Skupaj	207	99%	100%	

Rezultati so pokazali, da je največ gospodinjstev, v katerem so 4 člani. Sledijo gospodinjstva s 3 člani, nato gospodinjstva, ki imajo 5 članov ali več, najmanj pa je gospodinjstev z 2 članoma.

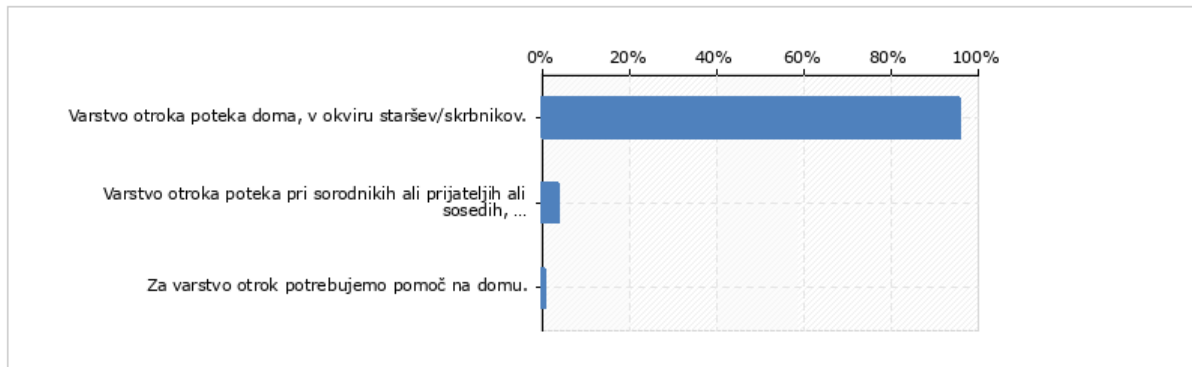
Dostopnost do orodij IKT (informacijsko komunikacijska tehnologija): (n = 191)



Q4	Dostopnost do orodij IKT (informacijsko komunikacijska tehnologija):				
	Odgovori	Frekvenca	Odstotek	Veljavni	Kumulativa
	1 (Doma imamo računalnik.)	115	55%	60%	60%
	2 (Doma imamo tablični računalnik.)	17	8%	9%	69%
	3 (Doma imamo pametni telefon.)	59	28%	31%	100%
	4 (Doma nimamo orodij IKT.)	0	0%	0%	100%
	5 (Orodja IKT si izposodimo od sorodnikov, znancev, sosedov, ...)	0	0%	0%	100%
Veljavni	Skupaj	191	91%	100%	

Rezultati so pokazali, da ima največ družin doma računalnik in pametni telefon. Le 17 jih je odgovorilo, da imajo tablični računalnik. Nihče ni potrdil, da ne bi imel orodij IKT ali pa, da si jih izposoja.

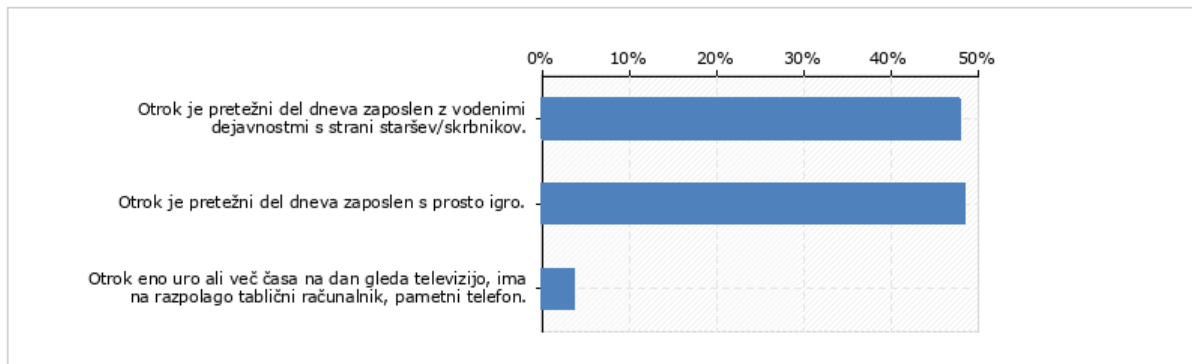
Oblike in načini organizacije varstva otroka: (n = 190)



Q5	Oblike in načini organizacije varstva otroka:				
	Odgovori	Frekvenca	Odstotek	Veljavni	Kumulativa
	1 (Varstvo otroka poteka doma, v okviru staršev/skrbnikov.)	182	87%	96%	96%
	2 (Varstvo otroka poteka pri sorodnikih ali prijateljih ali sosedih, ...)	7	3%	4%	99%
	3 (Za varstvo otrok potrebujemo pomoč na domu.)	1	0%	1%	100%
Veljavni	Skupaj	190	90%	100%	

Rezultati so pokazali, da so pri veliki večini družin otroci v domačem varstvu. 7 jih je odgovorilo, da varstvo otrok poteka pri sorodnikih, prijateljih ali sosedih. 1 družina potrebuje pomoč za varstvo otrok.

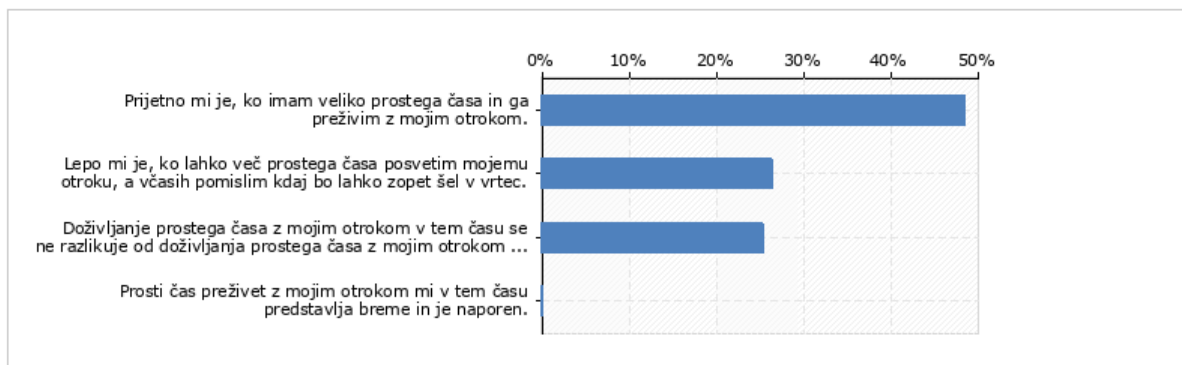
Zaposlitve otroka doma/v varstvu: (n = 190)



Q6	Zaposlitve otroka doma/v varstvu:				
	Odgovori	Frekvenca	Odstotek	Veljavni	Kumulativa
	1 (Otrok je pretežni del dneva zaposlen z vodenimi dejavnostmi s strani staršev/skrbnikov.)	91	43%	48%	48%
	2 (Otrok je pretežni del dneva zaposlen s prosto igro.)	92	44%	48%	96%
	3 (Otrok eno uro ali več časa na dan gleda televizijo, ima na razpolago tablični računalnik, pametni telefon.)	7	3%	4%	100%
Veljavni	Skupaj	190	90%	100%	

Rezultati so pokazali, da se skoraj enakovredno starši poslužujejo zaposlitve otrok ali z vodenimi dejavnostmi ali pa s prosto igro. Zaskrbljujoče je, da se kar 7 staršev doma poslužuje prakse, da otrok več kot eno uro preživi pred TV in orodji IKT.

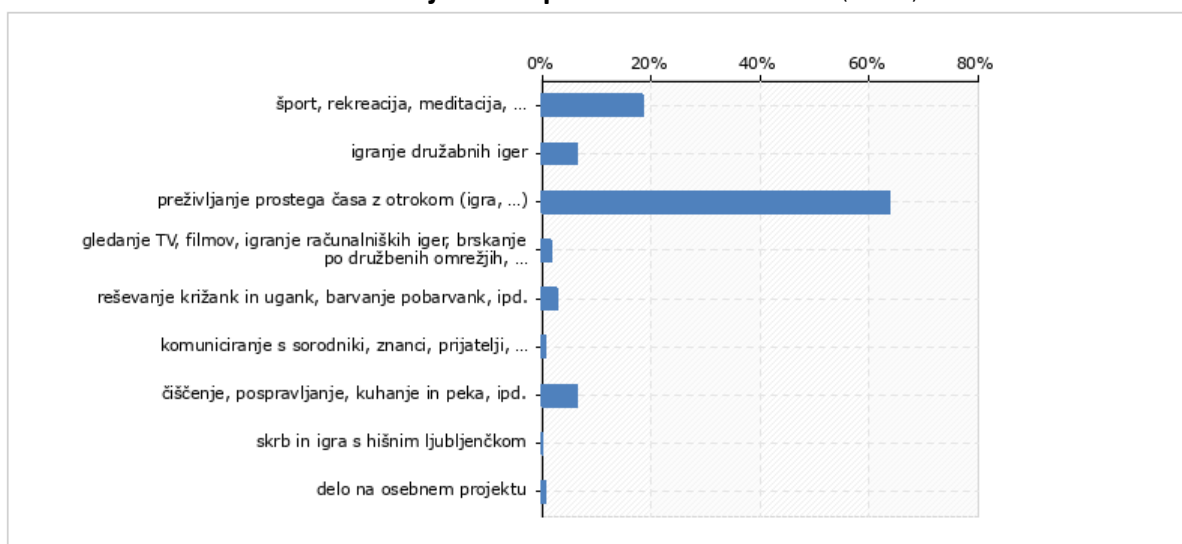
Katera trditev najbolje opisuje vaše doživljanje prostega časa, ki ga v tem času preživljate s svojim otrokom? (n = 190)



Q7		Katera trditev najbolje opisuje vaše doživljanje prostega časa, ki ga v tem času preživljate s svojim otrokom?			
	Odgovori	Frekvenca	Odstotek	Veljavni	Kumulativa
	1 (Prijetno mi je, ko imam veliko prostega časa in ga preživim z mojim otrokom.)	92	44%	48%	48%
	2 (Lepo mi je, ko lahko več prostega časa posvetim mojemu otroku, a včasih pomislim kdaj bo lahko zopet šel v vrtec.)	50	24%	26%	75%
	3 (Doživljanje prostega časa z mojim otrokom v tem času se ne razlikuje od doživljanja prostega časa z mojim otrokom pred pandemijo.)	48	23%	25%	100%
	4 (Prosti čas preživet z mojim otrokom mi v tem času predstavlja breme in je naporen.)	0	0%	0%	100%
Veljavni	Skupaj	190	90%	100%	

Rezultati so pokazali, da je večini staršev prijetno, ko imajo več prostega časa in ga preživijo s svojim otrokom. Skoraj polovica manj jih je priznalo, da že razmišljajo, kdaj bo lahko otrok šel zopet v vrtec. Približno enak delež staršev je odgovoril, da prosti čas ne doživljajo nič drugače kot pred pandemijo. Nihče ni odgovoril, da mu je prosti čas z otrokom v napor.

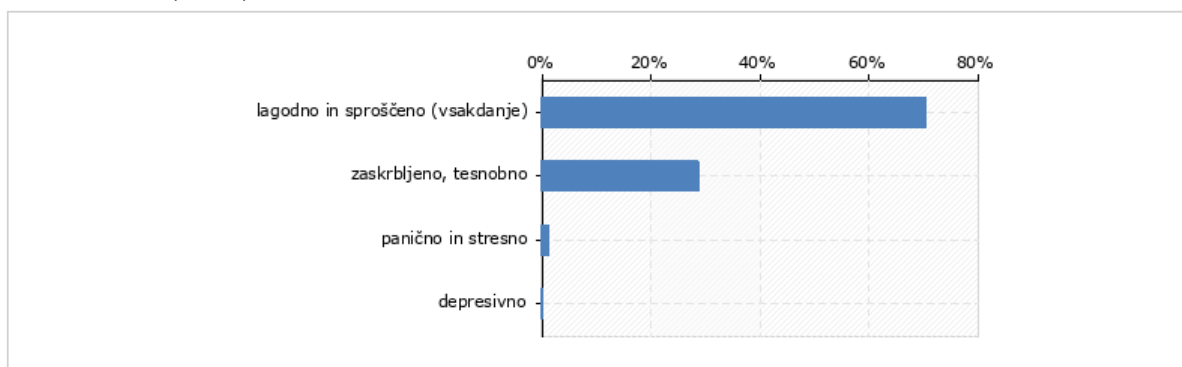
Po kakšnih oblikah razvedrila največkrat posežete v tem času? (n = 190)



Q8	Po kakšnih oblikah razvedrila največkrat posežete v tem času?				
	Odgovori	Frekvenca	Odstotek	Veljavni	Kumulativa
	1 (šport, rekreacija, meditacija, ...)	35	17%	18%	18%
	2 (igranje družabnih iger)	12	6%	6%	25%
	3 (preživljanje prostega časa z otrokom (igra, ...))	121	58%	64%	88%
	4 (gledanje TV, filmov, igranje računalniških iger, brskanje po družbenih omrežjih, ...)	3	1%	2%	90%
	5 (reševanje križank in ugank, barvanje pobarvank, ipd.)	5	2%	3%	93%
	6 (komuniciranje s sorodniki, znanci, prijatelji, ...)	1	0%	1%	93%
	7 (čiščenje, pospravljanje, kuhanje in peka, ipd.)	12	6%	6%	99%
	8 (skrb in igra s hišnim ljubljencem)	0	0%	0%	99%
	9 (delo na osebem projektu)	1	0%	1%	100%
Veljavni	Skupaj	190	90%	100%	

Rezultati so pokazali, da največ staršev svoj prosti čas preživlja z otrokom. 35 staršev se poslužuje športa, rekreacije. Nekaj manj pa tudi igranje družabnih iger in urejanja domovanja.

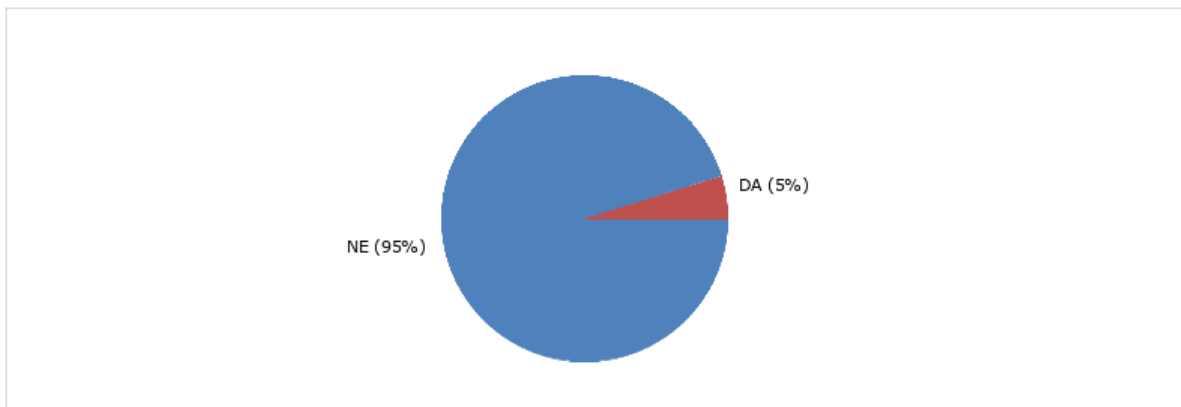
Počutim se: (n = 189)



Q9	Počutim se:				
	Odgovori	Frekvenca	Odstotek	Veljavni	Kumulativa
	1 (lagodno in sproščeno (vsakdanje))	133	63%	70%	70%
	2 (zaskrbljeno, tesnobno)	54	26%	29%	99%
	3 (panično in stresno)	2	1%	1%	100%
	4 (depresivno)	0	0%	0%	100%
Veljavni	Skupaj	189	90%	100%	

Rezultati so pokazali, da se največ staršev v tem času počuti lagodno in sproščeno. 54 jih občuti zaskrbljenost in tesnobo. 2 starša se počutita panično in stresno. Nihče ni odgovoril, da bi se počutil depresivnega.

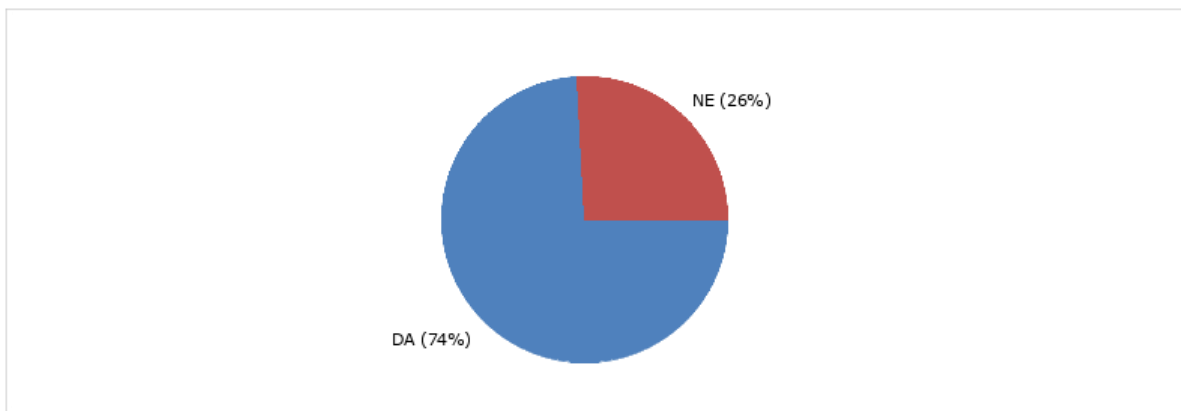
Ali bi v tem času potrebovali svetovalno pomoč? (n = 190)



Q10	Ali bi v tem času potrebovali svetovalno pomoč?				
	Odgovori	Frekvenca	Odstotek	Veljavni	Kumulativa
	1 (DA)	9	4%	5%	5%
	2 (NE)	181	86%	95%	100%
Veljavni	Skupaj	190	90%	100%	

Rezultati so pokazali, da je 9 staršev potrdilo, da bi potrebovali svetovalno pomoč.

Ali bi želeli prejemati strukturirane igre in zaposlitve za otroke preko e-Asistenta ali na spletni strani vrtca? (n = 189)



Q11	Ali bi želeli prejemati strukturirane igre in zaposlitve za otroke preko e-Asistenta ali na spletni strani vrtca?				
	Odgovori	Frekvenca	Odstotek	Veljavni	Kumulativa
	1 (DA)	140	67%	74%	74%
	2 (NE)	49	23%	26%	100%
Veljavni	Skupaj	189	90%	100%	

Rezultati so pokazali, da so starši v veliki meri zainteresirani za prejemanje strukturiranih iger in zaposlitev za otroke.

4. ZAKLJUČEK:

Izpostavljamo naslednje podatke, ki smo jih pridobili z vprašalnikom, saj so ključna za nadaljnje oblikovanje vsebin in strategij za pomoč staršem otrok VVO:

- 1 družina potrebuje pomoč za varstvo otrok.
- Zaskrbljujoče je, da se kar 7 staršev doma poslužuje prakse, da otrok več kot eno uro preživi pred TV in orodji IKT.
- Rezultati so pokazali, da največ staršev svoj prosti čas preživlja z otrokom, kar je pohvalno.
- 54 jih občuti zaskrbljenost in tesnobo. 2 starša se počutita panično in stresno.
- Rezultati so pokazali, da je 9 staršev potrdilo, da bi potrebovali svetovalno pomoč.
- Rezultati so pokazali, da so starši v veliki meri zainteresirani za prejemanje strukturiranih iger in zaposlitev za otroke, kar pomeni, da lahko nadaljujemo z utečenim objavljanjem vsebin ter jih še dopolnimo in izboljšamo.